


Gemeenteavond

Gereformeerde gemeente Poortugaal



Met elkaar in
gesprek.
Omdat elke stem
waarde heeft.



Gemeente zijn...



Join at menti.com | use code 4873 9705

 Mentimeter

Gemeente zijn...


Welke woorden komen in uw en jouw gedachten?



   End presentation



0/1



Met elkaar in gesprek...



- In groepjes van circa 7 personen.
- Per groepje 1 gespreksleider en 1 notulist.

Gespreksleider:

- Bewaakt de tijd.
- Houd het gesprek op koers.
- Zorgt dat elke stem gehoord wordt.

Notulist:

- Schrijft bij elke vraag beknopt een aantal meningen/ gedachten op.

Per vraag/stelling:

Denken:

ieder groepslid voor zichzelf.

Delen:

ieder groepslid deelt beknopt zijn/haar mening of gedachte(n).

Dialog:

bevraag elkaars mening of gedachte(n).

Met elkaar in gesprek...



Tips voor een inhoudelijk en fijn gesprek:

- **Deel** eigen gedachten en **luister** naar de ander.
- **Geef** elkaar de **ruimte**.
- **Geef geen oordeel** over de mening van de ander **maar stel** vanuit een open houding nieuwsgierige **vragen**.

Inhoud:

Gemeente zijn: vraag/stelling 1 t/m 4
Onderhoud: vraag/stelling 5 en 6



Met elkaar in gesprek...

Groep 1 [zaal]	Groep 2 [zaal]	Groep 3 [zaal]	Groep 4 [zaal]	Groep 5 [zaal]	Groep 6 [hal]
Dhr. L. Hollemans	Dhr. J. Herrewijnen	Mw. E. van Welie	Mw. N. Moree	Dhr. G. Kok	Mw. J. Visser
Mw. A. IJzelenberg	Mw. G. Visser	Dhr. D. Wassink	Dhr. K. IJzelenberg	Mw. R. IJzelenberg	Dhr. B. de Bel
Mw. J. van Klaveren	Dhr. B. Moree (sr)	Dhr. W. v/d Weijde	Mw. J. v/d Weijde	P. v/d Weijde	W. v/d Weijde
Mw. J. v/d Have	Mw. T. IJzelenberg	Mw. M. Bosman	Dhr. J. van Rossum	W. Bosman	J. Bosman
Dhr. M. Bosman	J. Bosman	Z. Bosman	C. Bosman	Mw. A. v/d Have	Mw. A. Buizer
Dhr. M. Neele	E. Labee	Dhr. E. Mulder	L. Mulder	J. v/d Have	S. Labee
Dhr. W.P. van Welie	Mw. H. van Rossum	Mw. H. de Bel	Mw. J. Herrewijnen	B. Herrewijnen	Dhr. P. v/d Weijde
Naam	Naam	Naam	Naam	Naam	Naam

Groep 7 [consistorie]	Groep 8 [kerk]	Groep 9 [kerk]	Groep 10 [kerk]
Dhr. P. v/d Have	Dhr. N. De Bel	Mw. L. Neele	Mw. R. v/d Have
Dhr. A. Visser	Mw. A. Keurhorst	Dhr. A. v/d Have	Dhr. D. van Klaveren
Mw. H. den Boer	Dhr. B. v/d Have	Dhr. W. Buizer	Mw. H. Mulder
N. v/d Have	J. v/d Weijde	W. Mulder	Mw. L. Kok
Mw. M. Louter	T. IJzelenberg	Dhr. B. Moree (jr)	N. Moree
Mw. C. Hollemans	Mw. M. v/d Have	B. Labee	Dhr. F. v/d Have
Dhr. F. de Bel	Dhr. P. v/d Weijde	Mw. C. v/d Weijde	M. IJzelenberg
Naam	Naam	Naam	Naam



De gedachten opmaken...

Scan de QR-code en vul de enquête in.

Eerst alles even laten bezinken?

Het webadres en de QR-code komen ook op de website te staan.

Uiterlijk in te vullen tot DV maandag 2 februari 2026.

Gemeente zijn en noodzakelijk
onderhoud



Gemeente zijn:

1. Stelling: Ik ervaar een band met onze gemeente. Ik vind het fijn om hier (doop)lid te zijn.



Toelichting:

Stelling om in brede zin het gesprek te starten.

Nadenken:

Denk over deze stelling na. Schrijf een cijfer van 1 – 10 op een post-it. Schrijf er ook een korte motivatie bij.

Delen:

Eén voor één delen de groepsleden hun cijfer en motiveren dit cijfer.

Dialogoog:

Bevraag elkaars mening of gedachten.

Waar zit de groep gemiddeld? Het gemiddelde cijfer (ongeveer) wordt op de bovenstaande getallenlijn gezet.

Afsluitend: Plak de post-its op dit papier.

Gemeente zijn:

2. Wat maakt onze gemeente uniek? Waarom zouden anderen lid bij ons moeten worden?

Toelichting:

Inzoomen op de mooie kanten van onze gemeente.

Nadenken:

Denk over deze vraag na. Schrijf een aantal steekwoorden of korte zinnen op een nieuwe post-it

Delen:

Eén voor één delen de groepsleden mening en/of gedachten.

Dialogoog:

Bevraag elkaars mening of gedachten.

Afsluitend: Plak de post-its op dit papier.

Gemeente zijn:

3. Waar kunnen we als gemeente in verbeteren en/of veranderen?

Toelichting:

Inzoomen op de verbeterpunten van onze gemeente.

Nadenken:

Denk over deze vraag na. Schrijf een aantal steekwoorden of korte zinnen op een nieuwe post-it

Delen:

Eén voor één delen de groepsleden mening en/of gedachten.

Dialogoog:

Bevraag elkaars mening of gedachten.

Afsluitend: Plak de post-its op dit papier.

Gemeente zijn:

4. Stelling: Ik hoop nog jaren (doop)lid te mogen zijn van deze gemeente.



Toelichting:

Uitzoomen en kijken naar de toekomst. De kerkenraad hoort ook graag uw eventuele twijfels.

Nadenken:

Denk over deze stelling na. Schrijf een cijfer van 1 – 10 op een post-it. Schrijf er ook een korte motivatie bij.

Delen:

Eén voor één delen de groepsleden hun cijfer en motiveren dit cijfer.

Dialogoog:

Bevraag elkaars mening of gedachten.

Waar zit de groep gemiddeld? Het gemiddelde cijfer (ongeveer) wordt op de bovenstaande getallenlijn gezet.

Afsluitend: Plak de post-its op dit papier.

Onderhoud:

5. Stelling: “Als we het doen, doen we het goed! We zorgen dat het kerkgebouw klaar is voor de toekomst en er weer 50 jaar tegenaan kan.”



Toelichting:

Blik op de korte termijn of met het oog op volgende generaties?

Nadenken:

Denk over deze stelling na. Schrijf een cijfer van 1 – 10 op een post-it. Schrijf er ook een korte motivatie bij.

Delen:

Eén voor één delen de groepsleden hun cijfer en motiveren dit cijfer.

Dialogoog:

Bevraag elkaars mening of gedachten.

Waar zit de groep gemiddeld? Het gemiddelde cijfer (ongeveer) wordt op de bovenstaande getallenlijn gezet.

Afsluitend: Plak de post-its op dit papier.

Onderhoud:

6. Wat heeft prioriteit? Nummer van 1 (hoogste prioriteit) naar 10 (laagste prioriteit).

Prioriteit (1-10)	Onderdeel (ingevulde velden staan volledig los van de plannen van de OHC)
	Interieur consistorie
	Entreehal + toiletten
	Klimaatsysteem
	Knutselzolder jongeren
	Verduurzaming
	...
	...
	...
	...
	...

Toelichting:

Wat willen we aanpakken?

Nadenken:

Denk over deze vraag na. Schrijf uw/jouw belangrijkste prioriteiten op.

Delen:

Eén voor één delen de groepsleden prioriteiten.

Dialogoog:

Bevraag elkaars mening of gedachten.

Hoe kijken we er als groep tegenaan? Met elkaar vullen we bovenstaande tabel in.

Afsluitend: Plak de post-its op dit papier.